

Sejfy antywłamaniowe z ognioodpornością

VALBERG

serii: **BRANDMAUER**

YOU GOT MORE

BEST SELLER

MULTI LAYER SYSTEM

Klasa
30
FACTORY TEST

Klasa
S2
PN-EN 14450

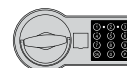


BM 1951

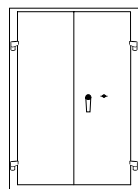
Model									
BM 1220	1220	930	520	1050	820	405	2	90	349
BM 1260	1220	600	520	1082	506	420	2	71	211
BM 1993	1950	930	520	1800	820	420	4	142	638
BM 1951	1950	1250	520	1780	1140	405	4	200	822



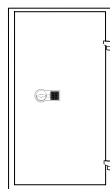
Zamek kluczowy
Kaba 71111



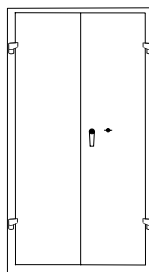
Zamek elektroniczny
PS 300



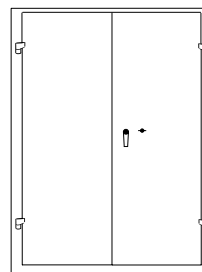
BM 1220



BM 1260



BM 1993



BM 1951

- Klasa odporności: S2
- Ochrona antywłamaniowa – wg PN-EN 14450
- Test fabryczny 30 min ognioodporności
- Konstrukcja dwuścienna
- Wypełnienie ognioodporne jako izolacja pomiędzy częścią zewnętrzną i wewnętrzną korpusu

- Grubość drzwi – 60 mm
- Kąt otwarcia drzwi 180° dzięki zewnętrznym zawiasom
- Trójstronne ryglowanie: 5 rygli (średnica 20mm)
- 5 poziomów przechowywania (4 półki) z rozstawem 340 mm
- Kolor RAL 7035 (jasnoszary)