



Odporność na włamanie: Klasa S1 wg Normy EN 14450
Budowa: zgodna z klasą A wg wytycznych VDMA 24992 (maj 1995 r.)

Model polecany do przechowywania:

- dokumentów
- kluczy

Opis produktu
 Seria Friedberg - sejfy meblowe.

Korpus: jednościankowy o grubości 3 mm
Drzwi: dwuściankowe o grubości 52 mm
Zamknięcie: 4 stronne ryglowanie - w tym od strony zawiasowej profil zachodzący

Wyposażenie podstawowe

Zamek: sejf zamykany zamkiem kluczowym VdS-Klasa I (standardowo z dwoma kluczami o długości 65 mm)
Rodzaj zamknięcia: pokrętło wystające 12 mm
Zawiasy: wewnętrzne
Kąt otwarcia drzwi: 90°
Otworki do montażu: 2 w dnie i 2 w ścianie tylnej
Lakier: RAL 7035 szary

Art. nr	Model	Wymiary zewn. *			Wymiary wewn.			Wymiary w świetle drzwi		Otwory do montażu		Waga Kg	Ilość półek Szt.	Ilość segregatorów Szt.	Poj. Litry
		Wys. mm	Szer. mm	Gl. mm	Wys. mm	Szer. mm	Gl. mm	Wys. mm	Szer. mm	Dno ilość	Tył ilość				
33210	Friedberg	1200	800	400	1194	782	335	1110	666	2	2	138	2	30	313
33211	Friedberg	1500	800	400	1494	782	335	1410	666	2	2	167	3	40	391
33212	Friedberg	1900	800	400	1894	782	335	1810	666	2	2	205	4	50	496
33213	Friedberg **	1900	1200	400	1894	1182	335	1810	1020	2	2	280	8	70	750

* bez zawiasów, klamki i okucia ** dwudrzwiowy



Korpus jednościankowy o grubości 3 mm



Drzwi dwuściankowe o grubości 52 mm


Opcje zamków

Standard


Opcje za dopłatą



zamek kluczowy



mechaniczny zamek szyfrowy

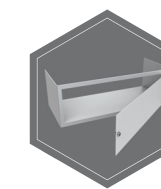


zamek elektroniczny

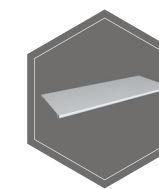


zamek elektroniczny z mechanicznym otwieraniem awaryjnym

Wyposażenie inne lub zamienne



sejf wewnętrzny



półka



lewe drzwi



Wagi, kolor i wymiary nie są wiążące. Zastrzegamy sobie możliwość zmian technicznych, wag, wymiarów i kolorów. Odchyłki wag, kolorystyki i wymiarów są uzależnione od warunków produkcyjnych. Przy transporcie i instalacji sejfów, które mogą stanowić zagrożenie przewróceniem, bezwarunkowo przestrzegać instrukcji montażu i obsługi. Piktogramy nie są opisem technicznym produktu.