

Sejfy antywłamaniowe


serii: **FORT**

VALBERG

NOWOŚĆ



FORT 1668



Model									
Fort 67	670	510	510	560	394	329	1	171	71
Fort 99	990	510	510	880	394	329	2	256	112
Fort 1368	1320	680	510	1210	564	329	3	411	216
Fort 1385	1320	850	510	1210	734	329	3	470	283
Fort 1668	1660	680	510	1560	564	329	4	490	282
Fort 1685	1660	850	510	1560	734	329	4	560	379



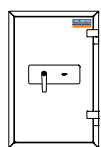
Zamek kluczowy
Kaba 70040



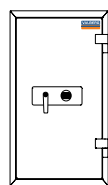
Zamek szyfrowy
LG 3390



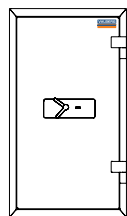
Zamek elektroniczny
Klasa B (PS-600/LG Basic/
M-Locks EM2020)



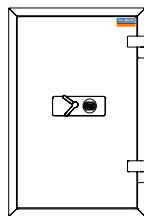
Fort 67



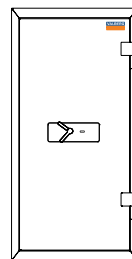
Fort 99



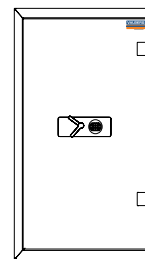
Fort 1368



Fort 1385



Fort 1668



Fort 1685

- Klasa odporności: III
- Certyfikaty do przechowywania: wartości pod nadzorem zgodnie z normą EN 1143-1
- Wielowarstwowa konstrukcja korpusu i drzwi, wzmocniona wypełnieniem z ciężkiego betonu
- System blokujący, chroniący zamek przed próbą przewiercenia

- Rozbudowany system ryglowy: rygle poziome, pionowe oraz rygiel stały
- Mechanizm ochrony przed atakiem na rygle
- Grubość drzwi – 120 mm
- Grubość ścian – 55 mm
- Certyfikowane zamki najwyższej jakości
- Kolor RAL 7035 (jasnoszary) lub 7024 (szary grafit)