


# Sejfy antywłamaniowe z ognioodpornością

serii: **BASTION M**


**VALBERG**



MULTI LAYER SYSTEM



BASTION M 46



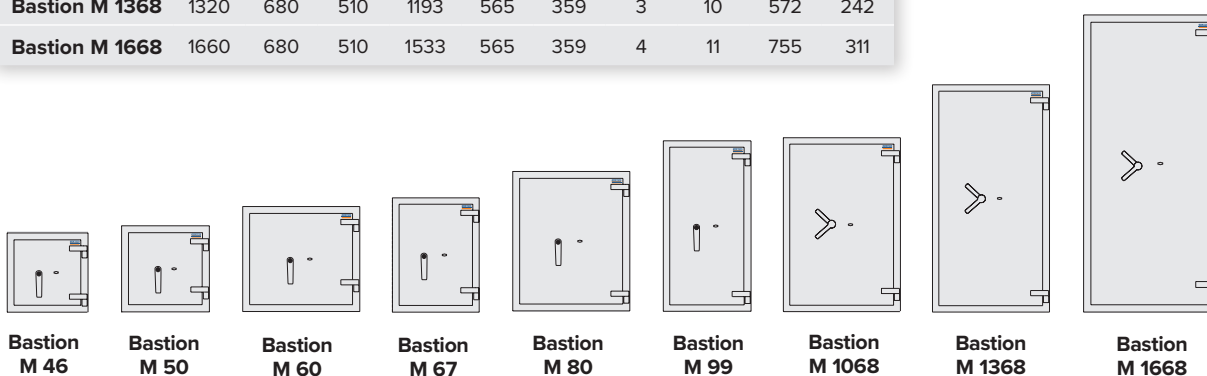
Model												
<b>Bastion M 46</b>	460	470	470	333	355	319	1	8	179	38		
<b>Bastion M 50</b>	500	510	510	373	395	359	1	8	220	53		
<b>Bastion M 67</b>	670	510	510	544	395	359	1	8	279	77		
<b>Bastion M 60</b>	610	680	510	483	565	359	1	8	305	98		
<b>Bastion M 80</b>	810	680	510	684	565	359	2	9	382	139		
<b>Bastion M 99</b>	990	510	510	864	395	359	2	9	370	123		
<b>Bastion M 1068</b>	1010	680	510	883	565	359	2	9	419	179		
<b>Bastion M 1368</b>	1320	680	510	1193	565	359	3	10	572	242		
<b>Bastion M 1668</b>	1660	680	510	1533	565	359	4	11	755	311		



Zamek kluczowy  
Kaba 71111



Zamek elektroniczny  
Klasa B (PS 610)



- Klasa odporności: II
- Certyfikaty do przechowywania: wartości pod nadzorem zgodnie z normą EN 1143-1
- Odporność ogniowa 30 min LFS 30P wg EN 15659
- Wielowarstwowa konstrukcja korpusu i drzwi, wzmocniona specjalnym wypełnieniem
- Mechanizm ochrony przed atakiem na rygle
- System blokujący, chroniący zamek przed próbą przewiercenia
- Certyfikowane zamki najwyższej jakości
- Rozbudowany system ryglowy: rygle poziome, pionowe oraz rygiel stały
- Grubość drzwi - 125 mm, grubość ścian - 45 mm (modele 1368 i 1585 - 55 mm)
- W standardzie otwór montażowy zarówno w podłodze jak i tylnej ścianie (co umożliwia wybór sposobu montażu do podłoża lub do ściany). Kotwa montażowa w komplecie
- Kolor RAL 7035 (jasnoszary) lub RAL 7024 (szary grafit)