
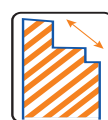



# Sejfy antywłamaniowe z ognioodpornością

serii: **FORT M**

**VALBERG**



FORT M 50



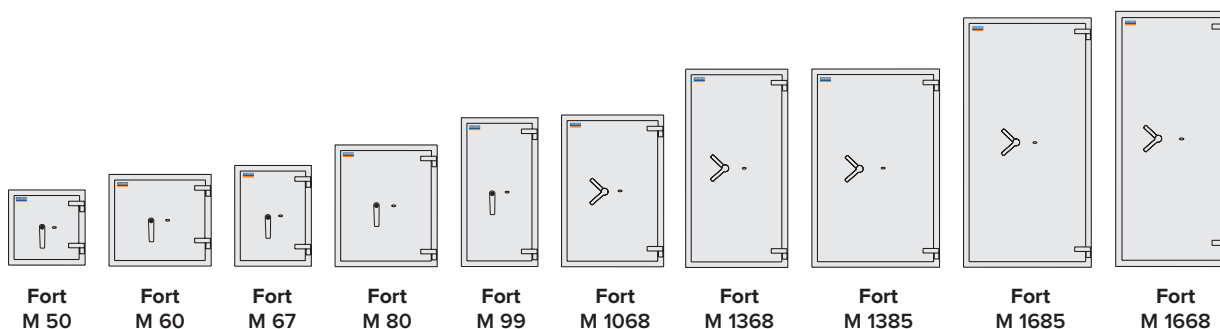
| Model              |      |     |     |      |     |     |   |    |     |     |
|--------------------|------|-----|-----|------|-----|-----|---|----|-----|-----|
| <b>Fort M 50</b>   | 500  | 510 | 510 | 373  | 395 | 327 | 1 | 8  | 228 | 48  |
| <b>Fort M 60</b>   | 610  | 680 | 510 | 483  | 565 | 327 | 1 | 8  | 322 | 89  |
| <b>Fort M 67</b>   | 670  | 510 | 510 | 544  | 395 | 327 | 1 | 8  | 281 | 70  |
| <b>Fort M 80</b>   | 810  | 680 | 510 | 683  | 565 | 327 | 2 | 9  | 396 | 126 |
| <b>Fort M 99</b>   | 990  | 510 | 510 | 863  | 395 | 327 | 2 | 9  | 398 | 111 |
| <b>Fort M 1068</b> | 1010 | 680 | 510 | 883  | 565 | 327 | 2 | 9  | 478 | 163 |
| <b>Fort M 1368</b> | 1320 | 680 | 510 | 1193 | 565 | 327 | 3 | 10 | 591 | 220 |
| <b>Fort M 1385</b> | 1320 | 850 | 510 | 1173 | 715 | 316 | 3 | 12 | 782 | 265 |
| <b>Fort M 1668</b> | 1660 | 680 | 510 | 1513 | 545 | 316 | 4 | 11 | 786 | 261 |
| <b>Fort M 1685</b> | 1660 | 850 | 510 | 1513 | 715 | 316 | 4 | 13 | 941 | 342 |



Zamek kluczowy  
Kaba 7111



Zamek elektroniczny  
Klasa B (PS 610)



- Klasa odporności: III
- Certyfikaty do przechowywania: wartości pod nadzorem zgodnie z normą EN 1143-1
- Odporność ogniowa 30 min LFS 30P wg EN 15659
- Wielowarstwowa konstrukcja korpusu i drzwi, wzmocniona wypełnieniem z ciężkiego betonu
- System blokujący, chroniący zamek przed próbą przewiercenia
- Rozbudowany system ryglowy: rygle poziome, pionowe oraz rygiel stały

- Mechanizm ochrony przed atakiem na rygle
- Grubość drzwi – 125 mm
- Grubość ścian – 45 mm
- Certyfikowane zamki najwyższej jakości
- W standardzie otwór montażowy zarówno w podłozie jak i tylnej ścianie (co umożliwia wybór sposobu montażu do podłoża lub do ściany). Kotwa montażowa w komplecie
- Kolor RAL 7035 (jasnoszary) lub 7024 (szary grafit)